

1月11日

継続2年目グループ 発表資料作成&発表練習

発表作品の説明を工夫した点や作った理由などを入れて、200文字ぐらいで文章にします。次に画用紙にそれらをして、発表用資料にします。できた人から発表練習をします。



字の大きさや行間に気を付けて見やすくしたい。



まだ作品が出来上がってないので、今日できた分だけやっておこう。

作品の見せ方を工夫すればアピールができる。



前を向いて大きな声でゆっくり話すと相手に伝わる。




継続3年目・中学生グループ 発表資料作成&発表練習&作品作り

まだ作品が完成してない人は、発表資料ができたなら完成させてください。



作品の絵を見ただけでわかりやすいように工夫した。




やってみますと言うときにもポイントを説明しながら言うと伝わりやすい。

中学生グループ



文章が長くなりがちなので、資料には一番いいことは何かをまとめて書くようにしましょう。

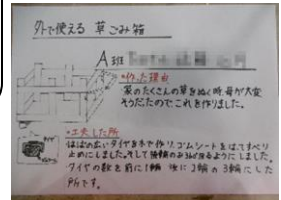
原稿を全部覚えてきて、前を見て話すようにすることが大切です。



NO. 10

2020

2.22



見本

1月18日

新規グループ 発表資料作成&発表練習

2月の発表会に向けて資料を作ったり発表原稿を考えたりしましょう。何をするためのものなのか、自分の工夫したところはどこかなどが分かりやすく伝わるようよく考えましょう。



クラブの活動で初めてみんなの前で発表した。緊張したけど発表がスムーズにできてよかった。本番もがんばりたい。



文章を考えるのが難しかったけど何とかできました。上手に発表できるといいです。



みんなの前で大きな声で発表するのは難しい。しっかり練習して大きな声が出せるようになりたい。

ポスターを書くのが難しかったけど、でき上がってよかった。



文章を書くのが苦手でも苦戦したけど大切なことはちゃんと表せたとおもいます。

